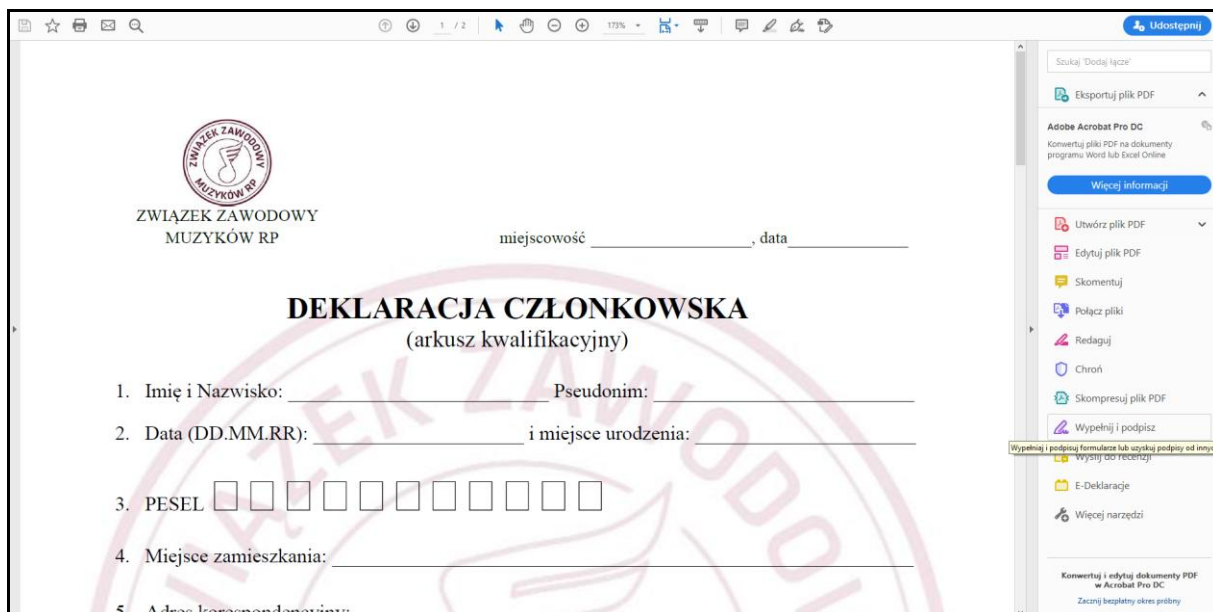
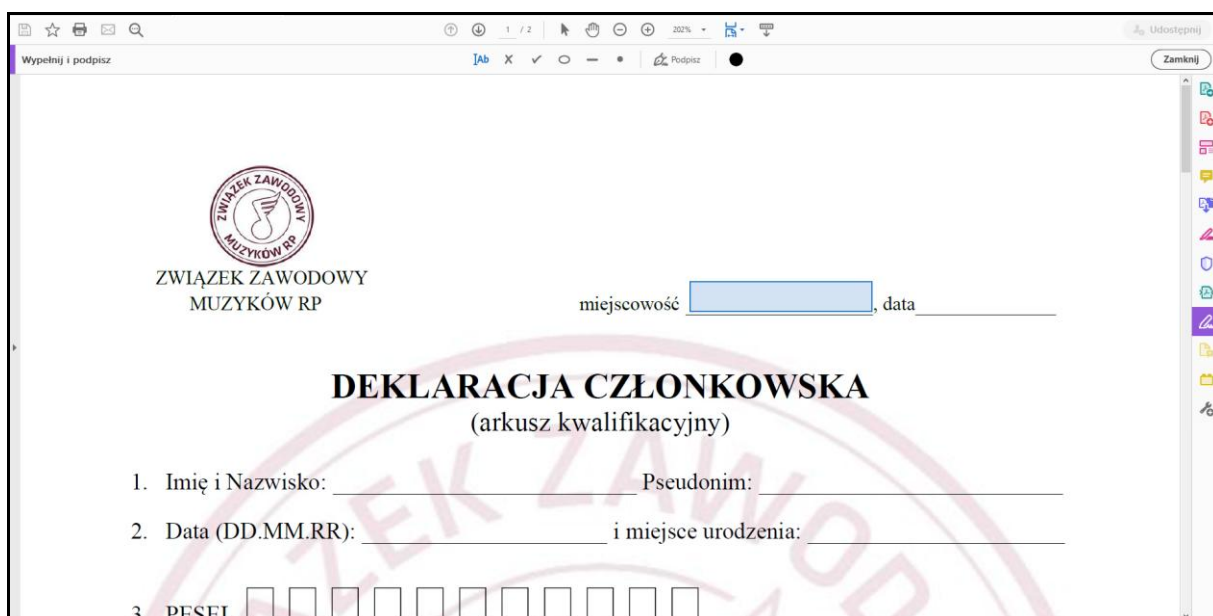


Aby wypełnić deklarację, użyj bezpłatnego programu Adobe Acrobat Reader, który możesz pobrać tutaj <https://get.adobe.com/pl/reader/>

1 Otwórz plik z Deklaracją Członkowską ZZMRP w programie Adobe Acrobat lub kliknij na ten plik i program automatycznie go otworzy. Po otwarciu, z menu programu (menu można znaleźć w zakładce „narzędzia”) wybierz opcję „Wypełnij i podpisz” - jak na rysunku poniżej.



2 Program otworzy plik w trybie edycji i po najechaniu kursorem przy miejscu przygotowanym do wypełnienia pojawi się aktywne pole - jak na rysunku poniżej.



3 Zaczynij wypełniać formularz, uaktywniając kursorem kolejne pola; zachowaj uwagę, szczególnie przy numerze PESEL, każda kratka jest osobnym polem - jak na rysunku poniżej.

ZWIAZEK ZAWODOWY MUZYKÓW RP

miejsowość Warszawa, data 01.05.2020

DEKLARACJA CZŁONKOWSKA

(arkusz kwalifikacyjny)

1. Imię i Nazwisko: Jan Kowalski Pseudonim: Kowal

2. Data (DD.MM.RR): 31.12.1999 i miejsce urodzenia: Warszawa

3. PESEL

4 Po wypełnieniu wszystkich pól formularza, NIE PODPISUJ FORMULARZA W PROGRAMIE! Po sprawdzeniu poprawności danych, zamknij tryb edycji klikając w pole „zamknij” – np. na rysunku poniżej widać przycisk „zamknij” - w prawym górnym rogu ekranu.

W przypadku przyjęcia mnie w poczet członków ZZM RP zobowiązuję się do opłacenia rocznej składki członkowskiej w wysokości 120 zł i do dalszego, regularnego opłacania składek członkowskich.

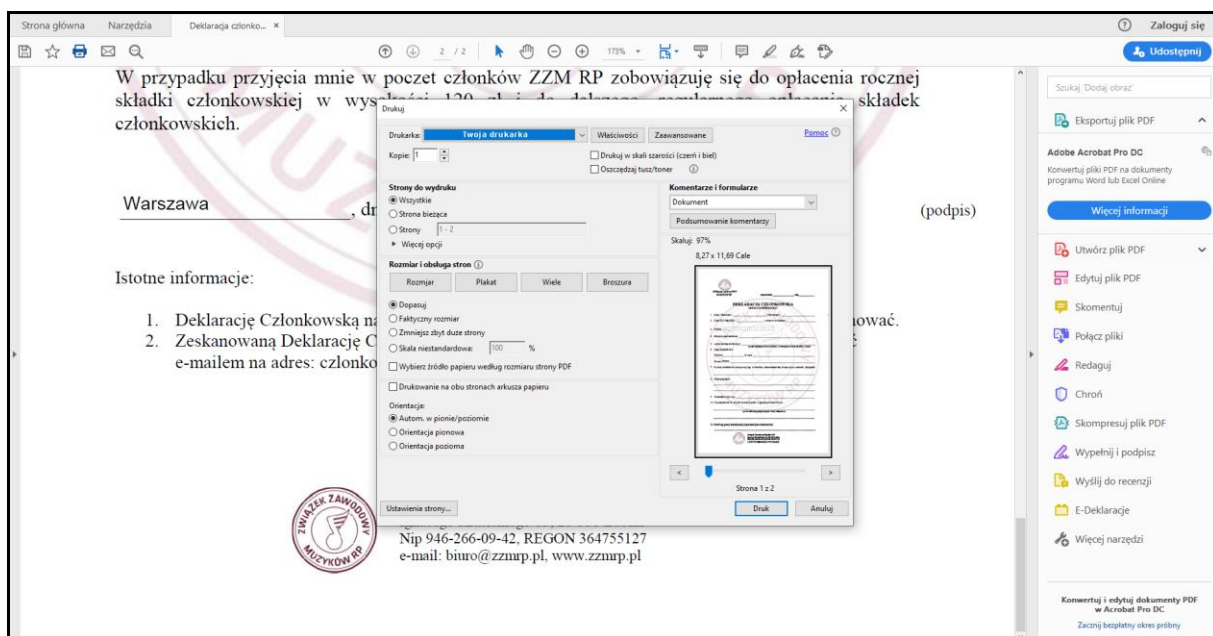
Warszawa, dnia 01.05 2020 r. (podpis)

Istotne informacje:

1. Deklarację Członkowską należy wypełnić w edytorze tekstu, wydrukować, podpisać, zeskanować.
2. Zeskanowaną Deklarację Członkowską (.pdf) oraz plik z edytora tekstu (.doc) należy wysłać e-mailem na adres: czlonkowie@zzmrp.pl

Związek Zawodowy Muzyków RP
Ignacego Krasickiego 63, 20-358 Lublin

5 Po zamknięciu trybu edycji zapisz w komputerze swoją deklarację - będziesz mógł ją edytować później, jeżeli będzie wymagała poprawek. Kiedy formularz będzie gotowy, wydrukuj obie karty formularza - jak na rysunku poniżej.



6 WAŻNE! NIE WYSYŁAJ JESZCZE TAKIEGO FORMULARZA! Wydrukowany formularz podpisz WŁASNORĘCZNIE, a następnie zeskanuj lub zrób zdjęcia obu arkuszy (w formatach JPG lub PDF; jeżeli skanujesz, to rozdzielczość skanu 200 dpi, format A4, kolor „skala szarości”, będą wystarczające; dobrze aby pliki nie były duże, nie więcej niż 6MB razem), a następnie wyślij na nasz adres e-mail: czlonkowie@zmmrp.pl

7 Jeżeli chcesz wypełnić formularz odręcznie, prosimy użyć wyłącznie DUŻYCH LITER; pismo odręczne jest najczęściej trudne do odczytania i utrudni lub uniemożliwi proces przyjęcia w poczet członków ZZMRP.

8 Jeżeli chcesz podpisać formularz Podpisem Kwalifikowanym, proszę wyślij do nas pliki wypełnionego formularza oraz plik podpisu.

9 Pomoc dotyczącą wypełniania formularzy płaskich w programie Adobe Acrobat Reader znajdziesz w podrzdziale „wypełnianie formularzy płaskich” na stronie firmy Adobe pod linkiem: <https://helpx.adobe.com/pl/acrobat/using/filling-pdf-forms.html>